



## Ekonomska aktivnost

**U 12.2017. HR ima najniži rast 0,1% industrijske proizvodnje u EU. U 2.2018. indeks ekonomske klime na najvišoj razini od ulaska HR u EU. U 4.kv. 2017. rast BDP-a 2%, desezonirano 2,2%, kvartalno 0,1%**

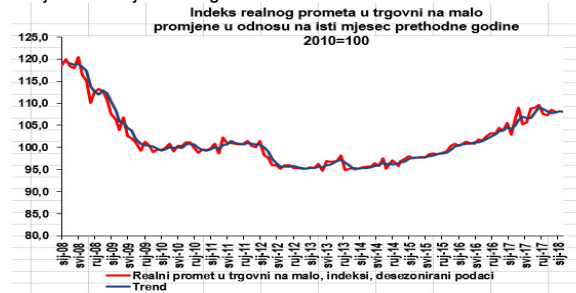
U 4. kv. 2017. BDP HR bilježi rast +2,0%, desezonirano +2,2% na godišnjoj razini, što je kontinuitet od 14 kv. rasta, ali je to niže od prosjeka EU i EA te značajno niže od

rasta BDP-a u EU CEE i rast je najniži od 2. kv. 2015. Doprinos domaće potražnje je pozitivan, a predvodi je rastom konačna potrošnja +3,2% i izvoz roba i usluga +3,6%. dok je inozemne neaktivan



jer je uvoz roba i usluga veći za +6,0%. Hrvatska je posljednja u EU sa kvartalnim rastom BDP-a od samo 0,1%. Bruto dodana vrijednost spustila se na samo +1,3% u 4.kv.2017. na godišnjoj razini, a negativni doprinos dolazi od poljoprivrede -5% te prerađivačke industrije -0,2%. U 12.2017. HR je s padom industrijske proizvodnje -2,5%, mjesečno, bila na začelju EU. Graditeljstvo se oporavlja u 2017. i ukupni broj izdanih odobrenja za građenje je veći za 17,5% prema 2016. i iznosio je 9.148. U prilog rekordnoj turističkoj 2017. godini

idu fizički pokazatelji dolaska turista kojih je ostvareno 17,431 milijun ili 12,7% više te noćenja turista kojih je ostvareno 86,199 milijun ili 12,7% više prema 2016. U 3.kv. 2017. ukupna strana izravna ulaganja bila su -14,5% niža i iznosila su 610 milijuna €, pri čemu se 78,3% odnosi na zadržanu dobit, a samo 147 milijuna € su bila vlasnička ulaganja. Za razdoblje 1.-9.2017. ukupna strana izravna ulaganja bila su niža za 6% i iznosila su 1,29 milijardi €. U 2.2018. ESI, indeks ekonomske klime Hrvatske je 118,8 bodova i na najvišoj je razini od ulaska HR u EU a poboljšanja bilježi industrija, potrošači, traovina i araditeljstvo .



## Životni standard i raspoloženje potrošača

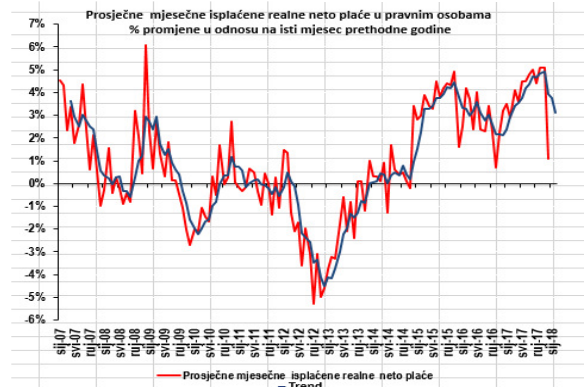
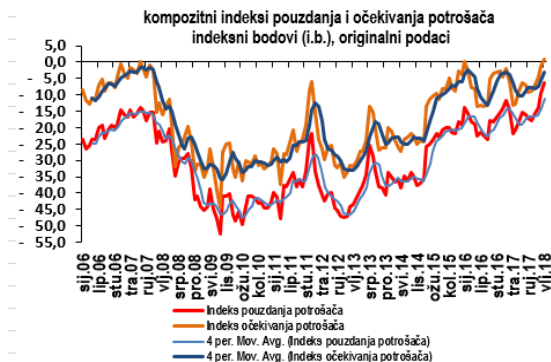
**U 12.2017. prosječna je neto plaća po zaposlenom rasla realno samo +1,1%, nominalno +2,2%. U 2.2018. značajno poboljšanje indeksa očekivanja na +0,8 i.b. i pouzdanja potrošača na -6,2 i.b.**

U 12.2018., nakon, na godišnjoj razini, dinamičnog rasta realnih neto plaća u proteklom dijelu 2018. godine, dolazi do njihova strmoglavog pada i rast se zaustavio na skromnih +1,1% realno,

nominalno +2,3% i iznosila je 5.973 kune što je 217 kuna niže na godišnjoj razini. Na mjesečnoj razini je zabilježen pad od 135 kuna isplaćene prosječne neto plaće u pravnim osobama Hrvatske, a to je manje za -3,2% realno odnosno

nominalno je manje -3,5%. U 12.2017. zadržava se trend isplaćenih najviših prosječnih neto plaća u djelatnosti zračni prijevoz u iznosu od 10.384, a najnižih u djelatnosti proizvodnja obuće u iznosu 3.643 kune. Na razini cijele 2017. u pravnim osobama HR, isplaćena je prosječna neto plaća od 5.986 kuna i bila je viša za 301 kunu prema istoj u 2016. godini, a 275 kuna viša prema prosječnoj neto plaći u 2015. godini. U 2017. prosječna neto plaća je veća prema 2016. realno 4,2%, nominalno 5,3%. U 12.2017.

medijalna neto plaća iznosila je 5.391 kunu i bila je viša za 470 kuna prema 12.2016., a prema prethodnom mjesecu manja je za 93 kune. Sva 3 kompozitna indeksa sentimenta potrošača u 2.2018. značajno su poboljšani i na mjesečnoj i na godišnjoj razini. Indeks očekivanja potrošača sa vrijednošću +0,8 u pozitivnom je području prvi put nakon 1.2016. kada je bio +0,1 te ima najvišu vrijednost od 1.2002. kada je bio +6,2 boda, a indeks pouzdanja potrošača bilježi najbolju vrijednost -6,2 boda od početka mjerenja 1999. godine.





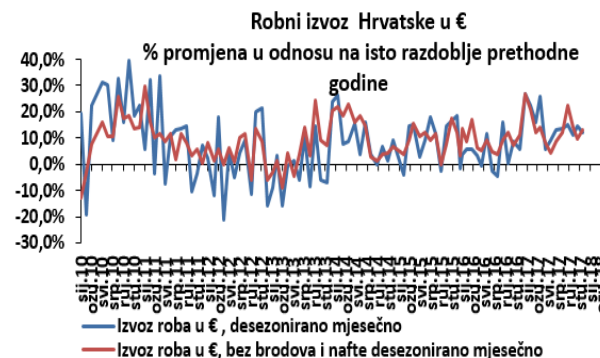
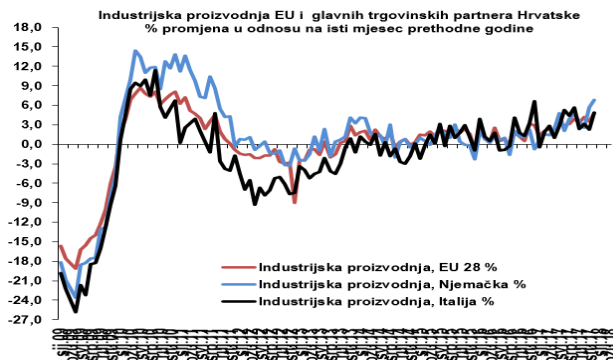
# Vanjska trgovina i svijet

Hrvatski robni izvoz raste u € +12,2%, a bez brodova i nafte rast je +13,1% u 11.2017. Industrijska je proizvodnja u 12.2017. porasla u EU +4,8%, u EA +5,2%, u Njemačkoj +6,8%. Indikator poslovne klime euro zone se blago smanjio na 1,48 bodova u 2.2018.

Hrvatski robni izvoz raste u € +12,2%, a bez brodova i nafte rast je +13,1% u 11.2017. U 2017. prema preliminarnim podacima, hrvatski robni izvoz je veći za +12,0%, robni uvoz je veći za +8,6%, vanjskotrgovinski robni deficit je dosegnuo 57,4 milijarde kuna, a pokrivenost uvoza izvozom je povećana na 64,4%, prema 62,2% u 2016. BDP (GDP) je za 4. kvartal 2017. porastao u EU28 2,6%, u euro zoni 2,7%, a u SAD 2,5%, u Njemačkoj 2,9%, Italiji 1,5% na godišnjoj razini, a rast je BDP-a 0,6% prema prethodnom kvartalu u EU i euro zoni. U 12.2017. industrijska je proizvodnja ubrzala rast na +4,8% u EU28 i na +5,2% u euro zoni, dok je rast prema 11.2017. u EU28 +0,3% , a u euro zoni 0,4%. Predvodnici rasta u EU28

su proizvodnja kapitalne opreme sa 7,7% i potrošačkih dobara sa 6,7%. U zemljama važnim vanjskotrgovinskim partnerima Hrvatske u Njemačkoj rast je 6,8% i Italiji 4,9% na godišnjoj razini te pad od 0,5% u Njemačkoj na mjesečnoj razini. U 2.2018. kompozitni indeks proizvodnje, managera nabave (PMI) euro zone, poslije vrha u 1.2018. još je uvijek na 2. najvišoj razini u

posljednjih 12 godina i reflektira blago usporavanje priljeva novih narudžbi. U 2.2018. na Wall Streetu indeksi Dow Jones i S&P500 završili su padom i najniži su u 2 godine. Powell novi čelnik FED-a za 2018. signalizira agresivniji pristup dizanju bazičnog kamatnjaka, moguće svaki kvartal za 0,25 p.b., obzirom na prognozu ubrzanja rasta BDP-a, zadržavanje izuzetno niske nezaposlenosti i blagog ubrzanja inflacije. U 2.2018. indikator poslovne klime euro zone blago se pogoršao za 0,08 na 1,48 bodova. Ocjene proizvodnje i izvoznih narudžbi neznatno su slabije, dok su se proizvodna očekivanja pogoršala. Ocjene zaliha gotovih proizvoda i ukupnih narudžbi su ostale uglavnom nepromijenjene.



Indikator poslovne klime euro zone (EA19)  
(Business Climate Indicator- BCI)  
mjesečne promjene

